




Ministério da Educação  
Instituto Federal do Espírito Santo  
Campus Nova Venécia

## MANUAL SISTEMA ACADÊMICO

Prezado(a) aluno(a), este manual foi desenvolvido para te auxiliar na navegação do portal acadêmico do Ifes. Para acesso ao portal acadêmico do Ifes você deverá acessar o seguinte endereço eletrônico:

[Q-Acadêmico Web para IF-ES Entrada \(ifes.edu.br\)](http://ifes.edu.br) (clique em cima deste link azul)

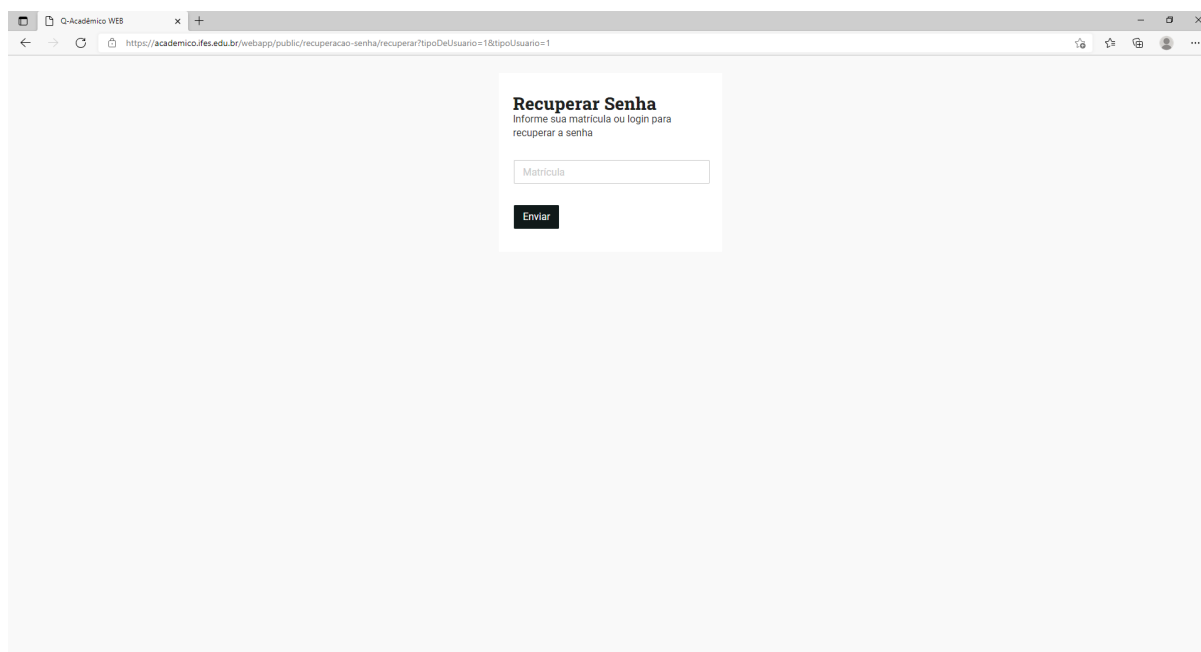
E abrirá a seguinte tela:



O passo seguinte é Clicar na opção ALUNO, que abrirá a seguinte janela:



Para o primeiro acesso, nessa janela você deverá clicar em “Primeiro acesso ou recuperação de senha”, localizado abaixo dos campos **login** e **senha**. E aparecerá a seguinte janela:



No campo em branco, informe sua matrícula.

Observação: Caso não saiba o seu **Login** ou sua matrícula, você poderá entrar em contato por e-mail através do seguinte endereço [secretariaaluno.nv@ifes.edu.br](mailto:secretariaaluno.nv@ifes.edu.br), informando o nome completo e o curso no qual está matriculado, solicitando o número de matrícula.

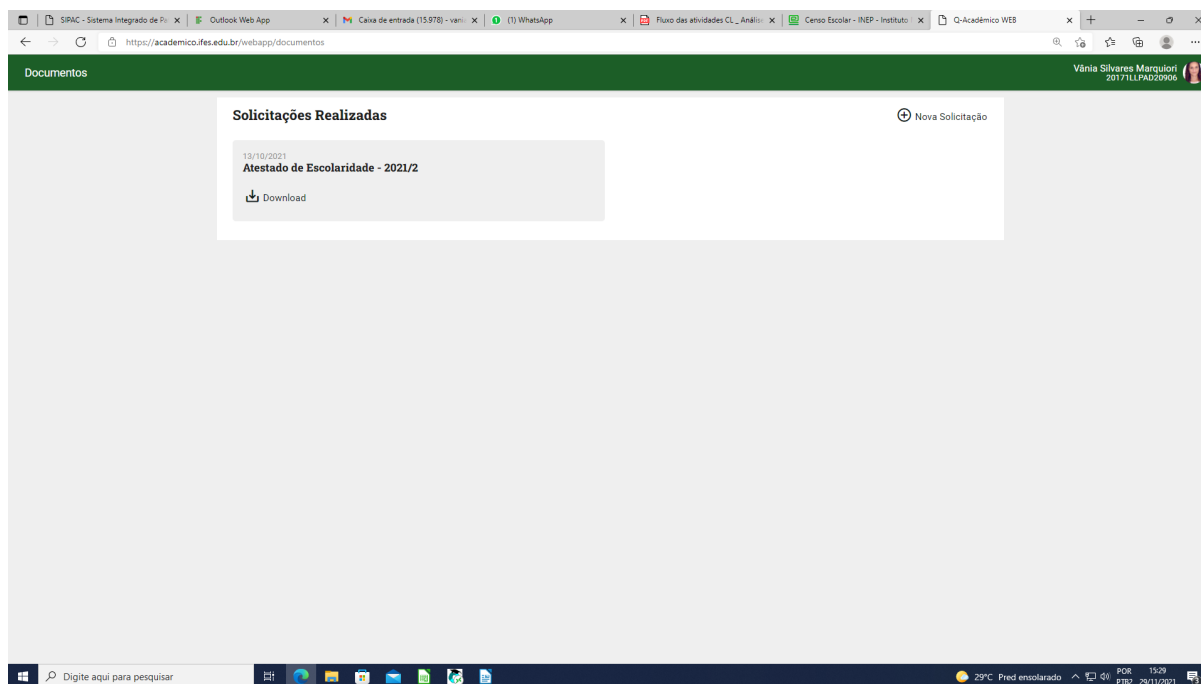
Assim que você informar sua matrícula, você deverá clicar no botão enviar, e uma senha será enviada para o e-mail cadastrado no sistema (o mesmo informado no ato de matrícula ou inscrição no processo seletivo). De posse da senha enviada para seu e-mail, retorne ao primeiro link disponibilizado neste tutorial, e acesse o sistema com sua matrícula e senha.

Ao acessar o sistema, você poderá fazer diversas solicitações. Dentre elas, a emissão de alguns documentos:

No canto superior direito, ao clicar no ícone, conforme figura ao lado



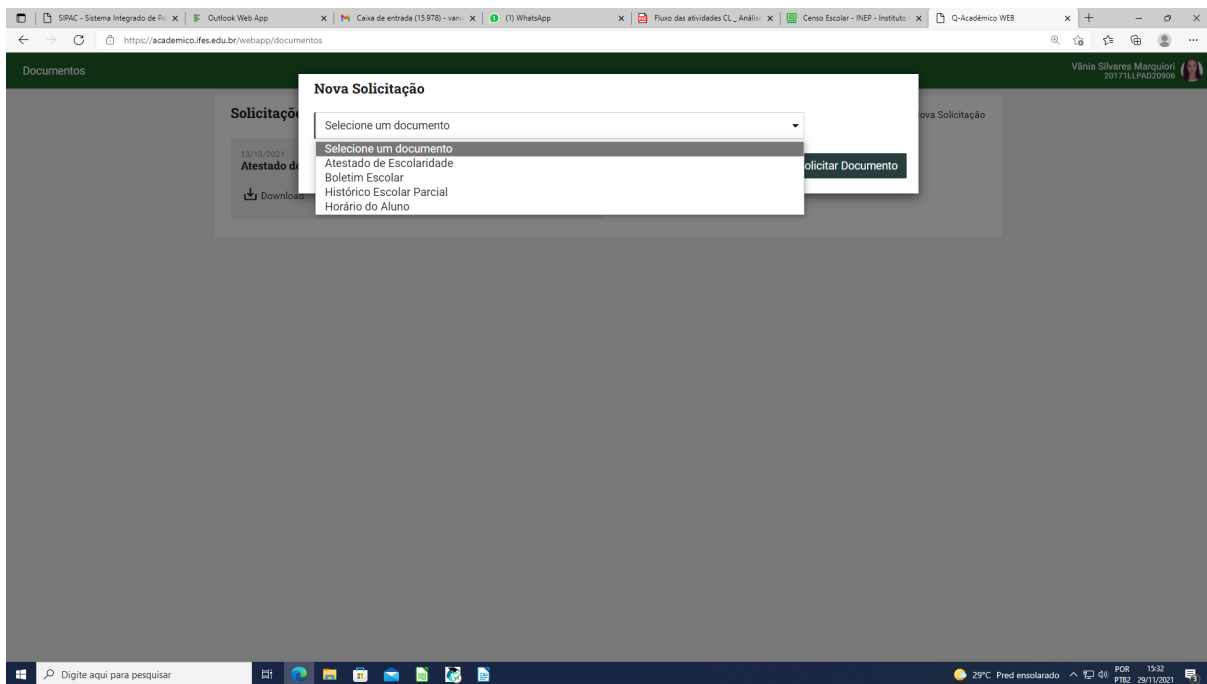
Aparecerá a seguinte janela:



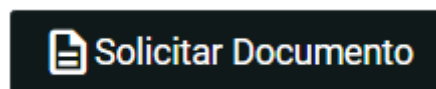
Nessa janela, você deverá clicar no botão:



Ao clicar, aparecerá a seguinte tela:



Nesta tela, selecione o documento desejado, e clique no botão:



Ao clicar neste botão, o documento será baixado automaticamente, e você poderá utilizá-lo.

No entanto, se precisar de documentos no formato físico, pode procurar a Coordenadoria de Registros Acadêmicos presencialmente.

Neste portal você também conseguirá acessar suas notas e faltas. O portal também pode ser acessado por dispositivos móveis em sua versão clássica, permitindo que você faça emissão de documentos e consulte os lançamentos de cada disciplina.

## **PARA OS CURSOS SUPERIORES**

### **MATRÍCULA EM DISCIPLINAS**

No primeiro período do curso, o aluno é matriculado em todas as disciplinas. A partir do segundo período do curso, as matrículas são feitas através da escolha de disciplinas, no portal acadêmico do Ifes, nas datas estipuladas no Calendário Acadêmico do Campus Nova Venécia.

O calendário encontra-se disponível para consulta em:

[Calendário Acadêmico \(ifes.edu.br\)](https://www.ifes.edu.br)

Ao acessar a página acima, você deverá selecionar:

- Ano letivo;
- Campus do curso;
- Modalidade do curso.

As matrículas nas disciplinas devem ser realizadas na primeira etapa de matrícula, e quando necessário, alteradas na segunda etapa de matrícula.

A terceira etapa é destinada aos alunos provenientes de edital de transferência e novo curso.

Observações importantes: Findado o prazo de solicitação de matrícula, da primeira e segunda etapas, não há possibilidade de cancelamento ou trancamento de disciplinas.

Importante também que vocês conheçam seus direitos e deveres, bem como o funcionamento dos pedidos que vierem a fazer durante o curso, por meio da leitura do Regulamento de Organização Didática, disponível em:

[Regulamentos de Organização Didática \(ifes.edu.br\)](http://ifes.edu.br)

Ao acessar esta página, selecione o arquivo referente a sua modalidade de curso.